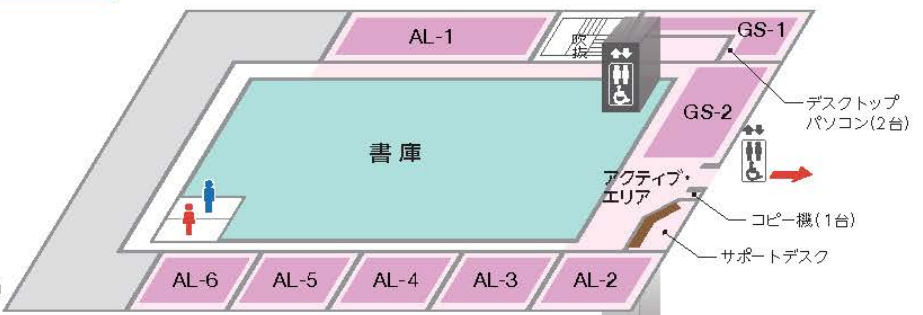


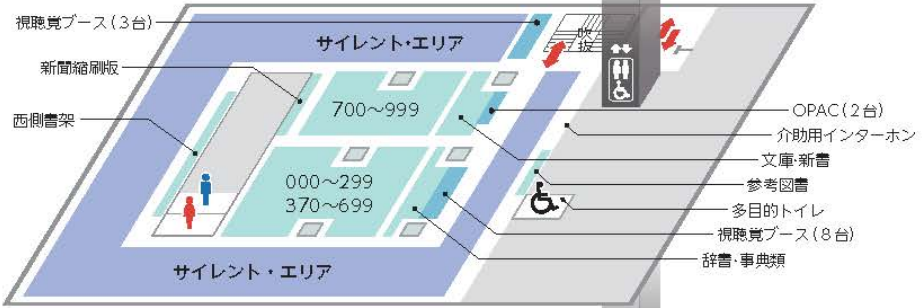
本館(豊平校舎) FLOOR MAP

4F
アクティブ・
エリア

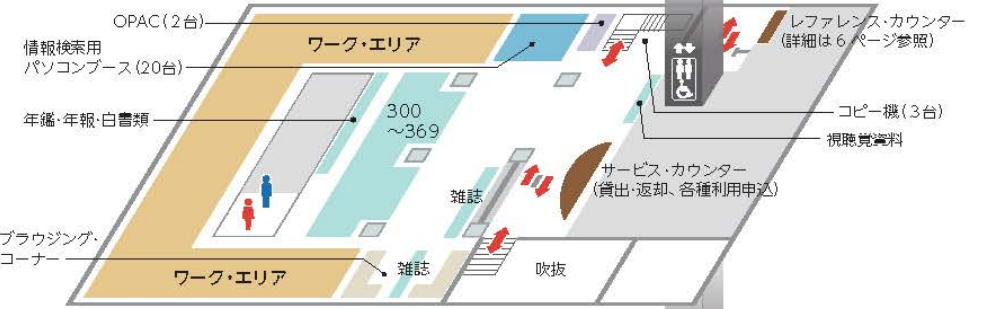
GS=Group Study Room
AL=Active Learning Room



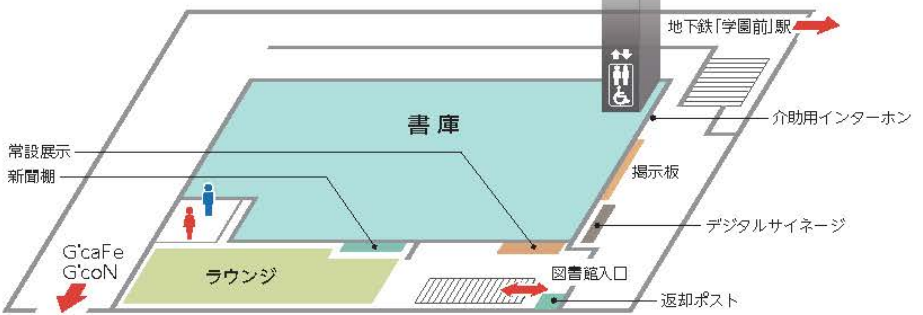
3F
サイレント・
エリア



2F
ワーク・
エリア

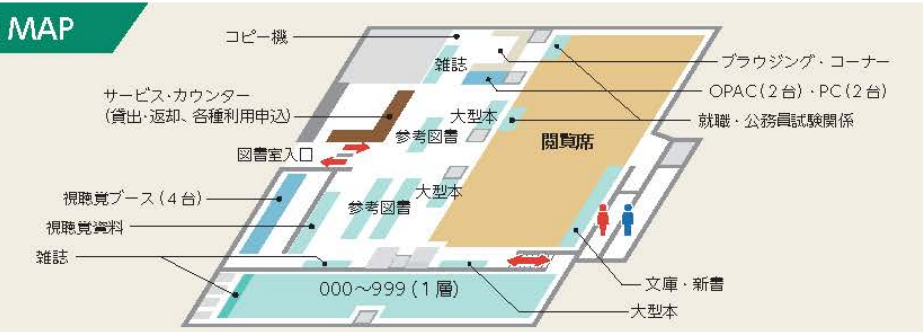


1F
ラウンジ



工学部図書室 FLOOR MAP

山鼻校舎
1F



※MAP 内の「000～299」などの数字は、図書の分類番号です。詳細は 9 ページを参照してください。
※図書館本館のエレベーターは、防犯の関係上、平日 17 時及び土曜日 13 時以降、3 階には停止しません。この時間帯に 3 階を利用される方で、
介助が必要な方は「介助用インターホン」でサービス・カウンターへご連絡ください。